

# ロイノート・スクールのログイン方法

<パソコンの場合>


<スマートフォン等の場合>

※ パソコンでロイノート・スクールを使用するには、Google Chrome 最新バージョンか Microsoft Edge (Chromium) 最新バージョンが必要です。ない場合、インストールが必要です。(Chrome または Edge で検索)



1 「ロイノート」で検索し、ロイノートのページを開く。 <https://n.loilo.tv/ja/>


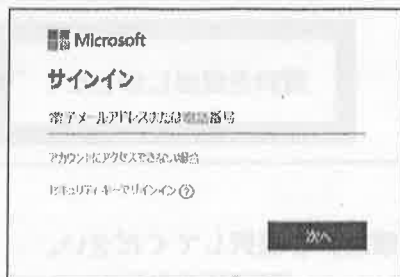
2 右上の「ログイン」を選ぶ。



3 「Microsoftでログイン」を選ぶ。



4 ID、パスワードの順に入力する。



s20XXXXXX@matsuyamaedu.net

普段学校のパソコンに入力するパスワード

5 サインインの状態を維持しますか？(パソコン)と聞かれたら、状況に応じて「はい」か「いいえ」を選択する。

「はい」 本人専用の端末等、今後パスワードなしでログインしても問題ない場合。

「いいえ」 共有の端末等、都度パスワードを入力してログインした方がよい場合。

※ iOS (iPhone、iPad) 及び AndroidOS (アンドロイドスマホ、タブレット) で使用するには、AppStore、GooglePlay から、アプリ(無料)をインストールする必要があります。



1 アプリを開く。

2 特になし(3へ)。